




**FORD PERFORMANCE  
PARTS**

© Copyright Ford-Werke GmbH, 2018

EN	INSTALLATION INSTRUCTION <b>STRUT TOWER BRACE</b>
D	EINBAUANLEITUNG <b>DOMSTREBE</b>
E	INSTRUCCIONES DE MONTAJE <b>PUNTAL DE REFUERZO</b>
F	INSTRUCTIONS DE MONTAGE <b>BARRE ANTI-RAPPROCHEMENT</b>
I	ISTRUZIONI DI MONTAGGIO <b>BARRA DUOMI</b>
P	INSTRUÇÕES DE MONTAGEM <b>BARRA ESTABILIZADORA MOTOR</b>
NL	INBOUW-INSTRUCTIE <b>VEERPOOTBEUGEL</b>
DK	MONTERINGSVEJLEDNING <b>TÅRNSTIVER</b>
N	MONTERINGSVEILEDNING <b>TÅRNSTIVER</b>
S	MONTERINGSANVISNING <b>FJÄDERBENSBRYGGA</b>
SF	ASENNUSOHJE <b>KORIN TUKITANKO</b>
CZ	NÁVOD K MONTÁŽI <b>VÝZTUHA MOTOROVÉHO PROSTORU</b>
H	BESZERELESI UTASÍTÁSA <b>MEREVÍTŐ RÚD</b>
PL	INSTRUKCJA MONTAŻU <b>ROZPÓRKA USZTYWNIĄCA</b>
GR	ΟΔΗΓΙΕΣ ΤΟΠΟΘΕΤΗΣΗΣ <b>ΤΡΑΒΕΡΣΑ ΕΓΚΑΡΣΙΑΣ ΣΤΗΡΙΞΗΣ</b>
TR	MONTAJ TALİMATLARI <b>KULE GERGİSİ</b>
RUS	ИНСТРУКЦИЯ ПО МОНТАЖУ <b>РАСПОРТНЫЙ ЭЛЕМЕНТ</b>
RO	MONTAJ TALİMATLARI <b>BARĂ STABILIZATOARE</b>

Expert Fitment Required  
Montage durch Fachwerkstatt erforderlich  
Montaje sólo por el concesionario  
Montage par spécialiste nécessaire  
E' necessario montaggio in officina specializzata  
Especialista em montagem requerido  
Montage door vakman nodig  
Montage ved professionelt værksted påkævet  
Nødvendig med montering fra fagvevkersted  
Verkstadsmontage erfordras  
Asennus tarpeen merkikorjaamossa  
Montáž ve specializované dílně nutná  
A szereléshez szakműhely kell  
Konieczny montaż przez warsztat specjalistyczny  
Na τοποθετηθεί από συνεργείο  
Монтаж должен проводиться только в специализированных мастерских  
Montaj tamirhane tarafından yapılmalıdır  
Montajul trebuie efectuat de un atelier de specialitate

Subject to alteration without notice  
Technische Änderungen vorbehalten  
Reservadas modificaciones técnicas  
Sous réserve de modifications techniques  
Con riserva di apportare modifiche tecniche  
Reservamo-nos o direito a alterações técnicas  
Technische wijzigingen voorbehouden  
Med forbehold for tekniske ændringer  
Teknische forendringer forbeholdes  
Med reservation för tekniska ändringar  
Tekniset muutokset pidätetään  
Technické zmeny vyhrazeny  
A változtatások technika jogát fenntartjuk  
Zmiany techniczne zastrzeżone  
Επιφύλασσόμεθα για αλλαγές  
Производитель оставляет за собой право вносить в конструкцию технические изменения  
Teknik değişiklik hakkı mahfuzdur  
Ne rezervăm dreptul la modificări tehnice








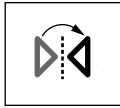
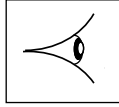
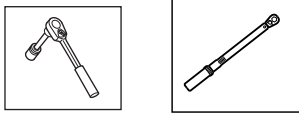
**FIESTA 11/2012 – 01/2017** →

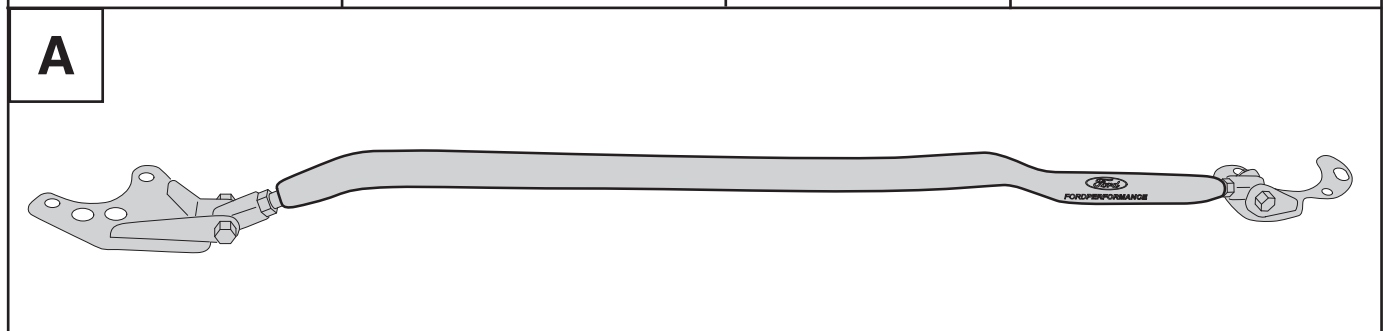
SKF1BJ-16E176-AA

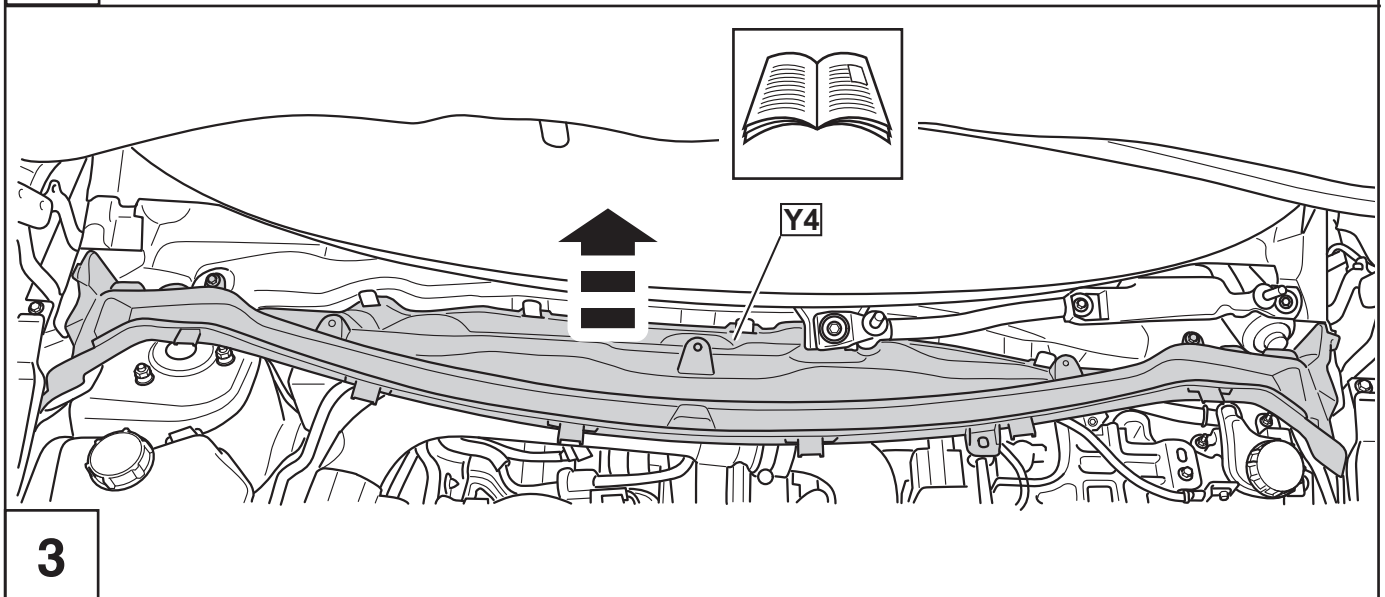
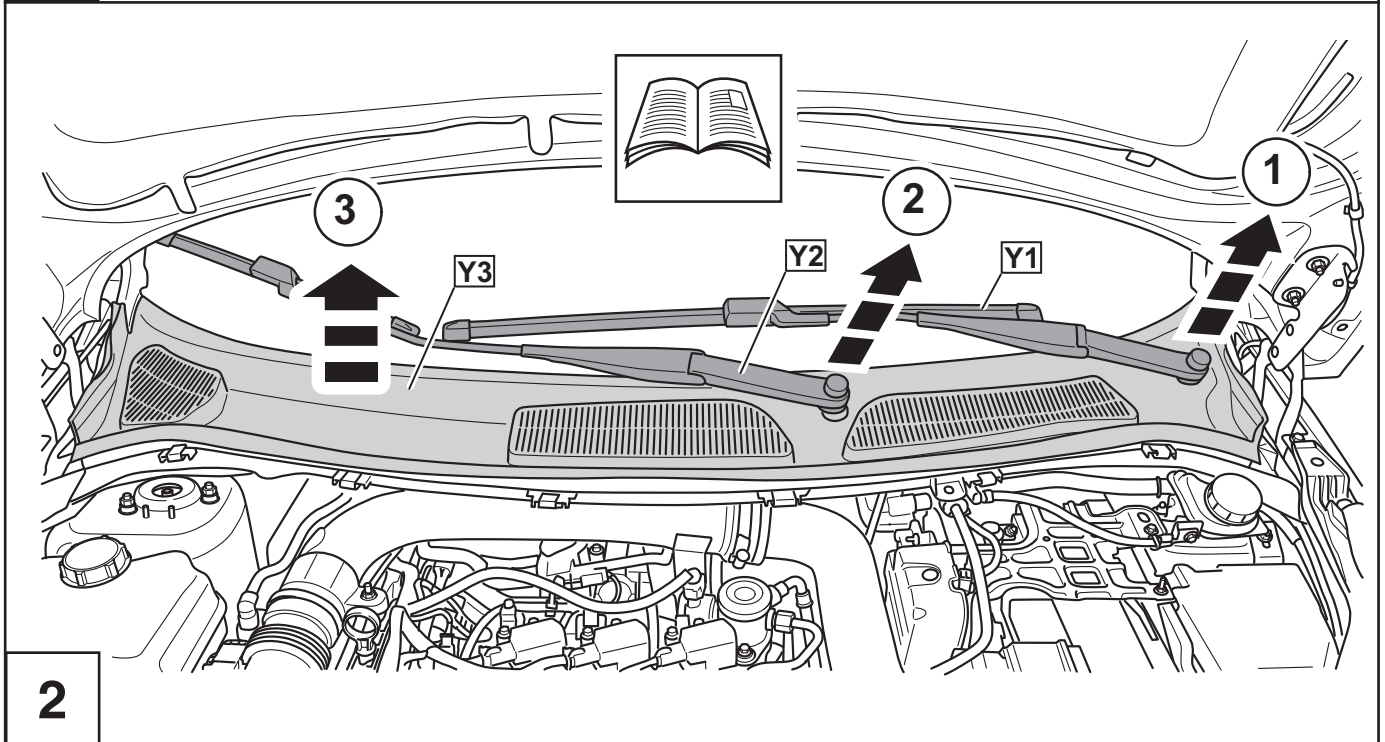
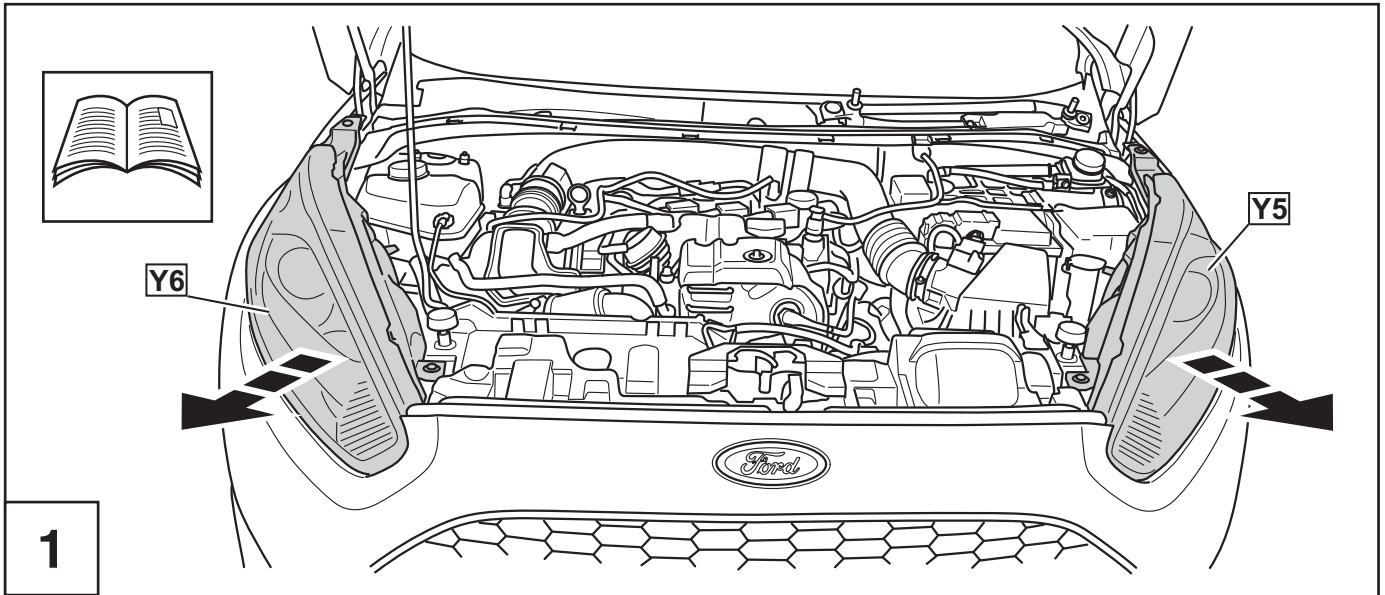
04/09/2018

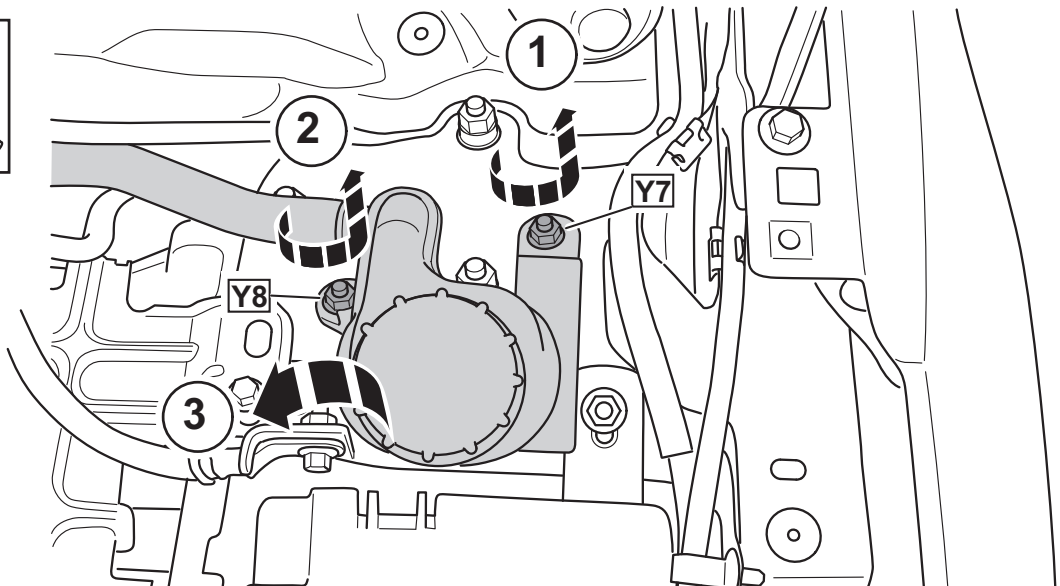

1/9

 <ul style="list-style-type: none"> <li>(EN) Item Arrow</li> <li>(D) Pfeil "Komponente"</li> <li>(E) Flecha de artículo</li> <li>(F) Flèche d'élément</li> <li>(I) Freccia indicante oggetto</li> <li>(P) Seta indicadora de item</li> <li>(NL) Pijl "onderwerp"</li> <li>(DK) Pil - Punkt</li> <li>(N) Delpil</li> <li>(S) Komponentpil</li> <li>(SF) Kohteen nuoli</li> <li>(CZ) Šipka označující položku</li> <li>(H) Tételt jelző nyíl</li> <li>(PL) Strzałka wskazująca element</li> <li>(GR) Βέλος που υποδεικνύει ένα στεί</li> <li>(TR) Parça Oku</li> <li>(RUS) Стрелка на пункт</li> <li>(RO) Săgeată ce indică articolul</li> </ul>	 <ul style="list-style-type: none"> <li>(EN) Motion Arrow</li> <li>(D) Pfeil Bewegung</li> <li>(E) Flecha de movimiento</li> <li>(F) Flèche de déplacement</li> <li>(I) Freccia indicante movimento</li> <li>(P) Seta de movimento</li> <li>(NL) Pijl "beweging"</li> <li>(DK) Retningspil</li> <li>(N) Bevegelsespil</li> <li>(S) Rörelsepil</li> <li>(SF) Liikkeen nuoli</li> <li>(CZ) Šipka označující pohyb</li> <li>(H) Mozgás irányát jelző nyíl</li> <li>(PL) Strzałka wskazująca kierunek ruchu</li> <li>(GR) Βέλος που υποδεικνύει κίνηση</li> <li>(TR) Hareket oku</li> <li>(RUS) Стрелка направления движения</li> <li>(RO) Săgeată ce indică mișcarea</li> </ul>	 <ul style="list-style-type: none"> <li>(EN) Throw away</li> <li>(D) Entsorgen</li> <li>(E) Tratamiento de residuos</li> <li>(F) Rebuter</li> <li>(I) Smaltire</li> <li>(P) Eliminar</li> <li>(NL) Weggoeien</li> <li>(DK) Affald</li> <li>(N) Avskaffe</li> <li>(S) Ta hand om avfallet</li> <li>(SF) Hävittää</li> <li>(CZ) Vyhodit</li> <li>(H) Távolítsa el</li> <li>(PL) Usunąć jako odpad</li> <li>(GR) Απόσυρση</li> <li>(TR) Atık giderme</li> <li>(RUS) Удалить</li> <li>(RO) Eliminare</li> </ul>	 <ul style="list-style-type: none"> <li>(EN) See Workshop Manual</li> <li>(D) Siehe Werkstatthandbuch</li> <li>(E) Ver manual de taller</li> <li>(F) Voir Manuel d'atelier</li> <li>(I) Vedere manuale officina</li> <li>(P) Cf. o manual da oficina</li> <li>(NL) Zie werkplaatshandboek</li> <li>(DK) Se værkstedshåndbog</li> <li>(N) Se verkstedshåndboka</li> <li>(S) Se verkstadshandboken</li> <li>(SF) Katso korjaamon käsikirjasta</li> <li>(CZ) Viz dílenskou příručku</li> <li>(H) Lásd a Műhely-kézikönyvből</li> <li>(PL) Patrz podręcznik warsztatowy</li> <li>(GR) λείτε Εγχειρίδιο Συνεργείου</li> <li>(TR) Tamirhane el kitabına bakınız</li> <li>(RUS) Смотрите руководство по эксплуатации</li> <li>(RO) Vezi manualul de atelier</li> </ul>
---	---	---	--

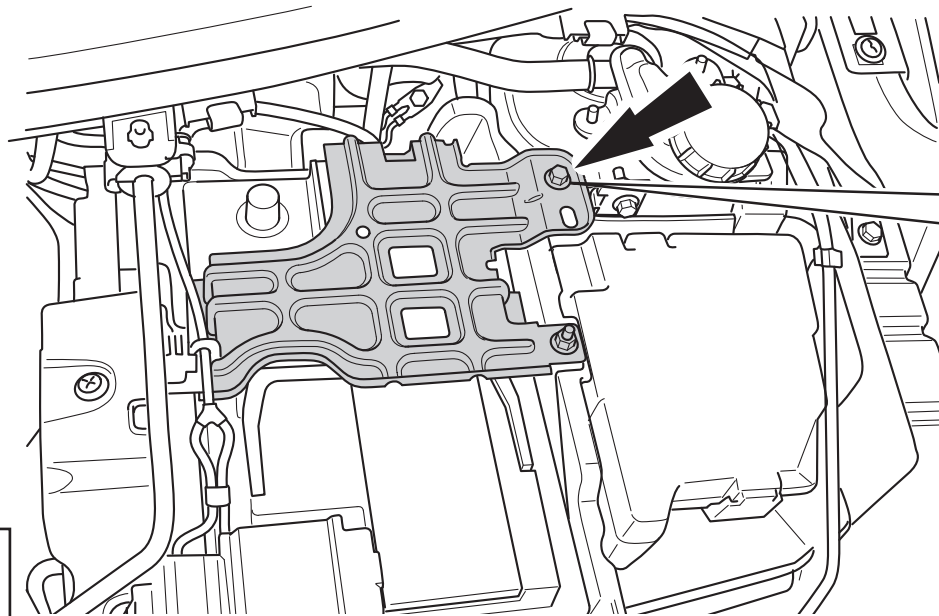
 <ul style="list-style-type: none"> <li>(EN) Caution Symbol</li> <li>(D) Symbol "Vorsicht"</li> <li>(E) Símbolo de precaución</li> <li>(F) Symbole Attention</li> <li>(I) Simbolo di attenzione</li> <li>(P) Símbolo de Cuidado</li> <li>(NL) Symbool "waarschuwing"</li> <li>(DK) Symbol - Giv agt</li> <li>(N) Varselssymbol</li> <li>(S) Varningssymbol</li> <li>(SF) Varoitussymboli</li> <li>(CZ) Symbol výstrahy</li> <li>(H) Vigyázat szimbólum</li> <li>(PL) Ostrożnie</li> <li>(GR) Σύμβολο «Προσοή»</li> <li>(TR) Dikkat Sembolü</li> <li>(RUS) Знак «Внимание!»</li> <li>(RO) Simbol de atenționare</li> </ul>	 <ul style="list-style-type: none"> <li>(EN) Mirror image</li> <li>(D) Spiegelbild</li> <li>(E) Imagen simétrica</li> <li>(F) Image de miroir</li> <li>(I) Immagine dello specchio</li> <li>(P) Imagem do espelho</li> <li>(NL) Mirror beed</li> <li>(DK) Spejlbilde</li> <li>(N) Speilbilde</li> <li>(S) Spegelbild</li> <li>(SF) Pellikuva</li> <li>(CZ) Věrný obraz</li> <li>(H) Tükürcép</li> <li>(PL) Odbicie lustrzane</li> <li>(GR) εικόνακαθρεφτών</li> <li>(TR) Aynadaki görünü</li> <li>(RUS) зеркальное отражение</li> <li>(RO) Imagine în oglindă</li> </ul>	 <ul style="list-style-type: none"> <li>(EN) See View</li> <li>(D) Siehe Ansicht</li> <li>(E) Consulte la visualización</li> <li>(F) Voir vue</li> <li>(I) Vedere figura</li> <li>(P) Ver a ilustração</li> <li>(NL) Zie afbeelding</li> <li>(DK) Se</li> <li>(N) Se bilde</li> <li>(S) Se "Visa"</li> <li>(SF) Katso näkymä</li> <li>(CZ) Kontrola pohledem</li> <li>(H) Lásd az ábrát</li> <li>(PL) Patrz Rzut</li> <li>(GR) Δείτε την εικόνα</li> <li>(TR) Görünümü Bakın</li> <li>(RUS) Сммотри иллюстрацию</li> <li>(RO) Consultați ilustrația</li> </ul>	 <ul style="list-style-type: none"> <li>(EN) Tools Required</li> <li>(D) Benötigte Werkzeuge</li> <li>(E) Herramientas requeridas</li> <li>(F) Outils requis</li> <li>(I) Strumenti necessari</li> <li>(P) Ferramentas necessárias</li> <li>(NL) Benodigd gereedschap</li> <li>(DK) Nødvendige værktøjer</li> <li>(N) Nødvendig verktøy</li> <li>(S) Nödvändiga verktyg</li> <li>(SF) Tarvittavat työkalut</li> <li>(CZ) Potřebné nástroje</li> <li>(H) Szükséges szerszámok</li> <li>(PL) Potrzebne narzędzia</li> <li>(GR) Εργαλεία που απαιτούνται</li> <li>(TR) Gerekl Araçlar</li> <li>(RUS) Необходимые инструменты</li> <li>(RO) Unele necesare</li> </ul>
--	---	--	--






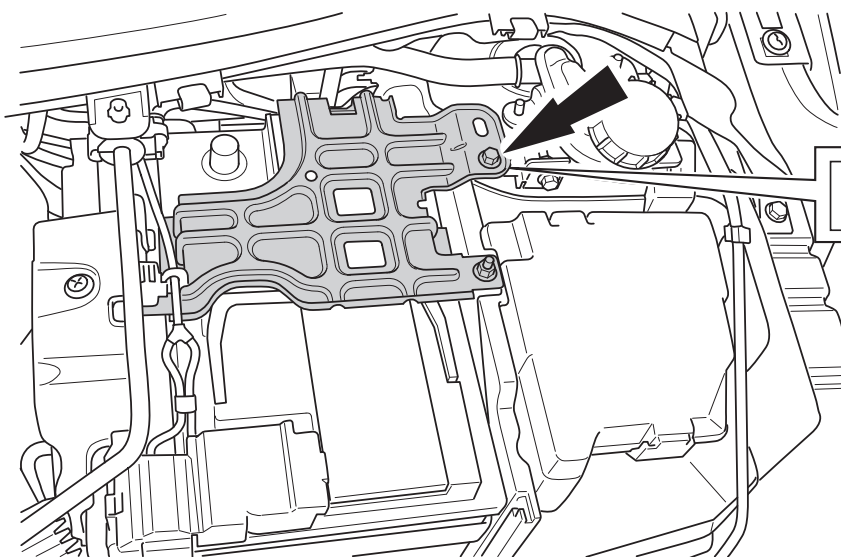



4



5

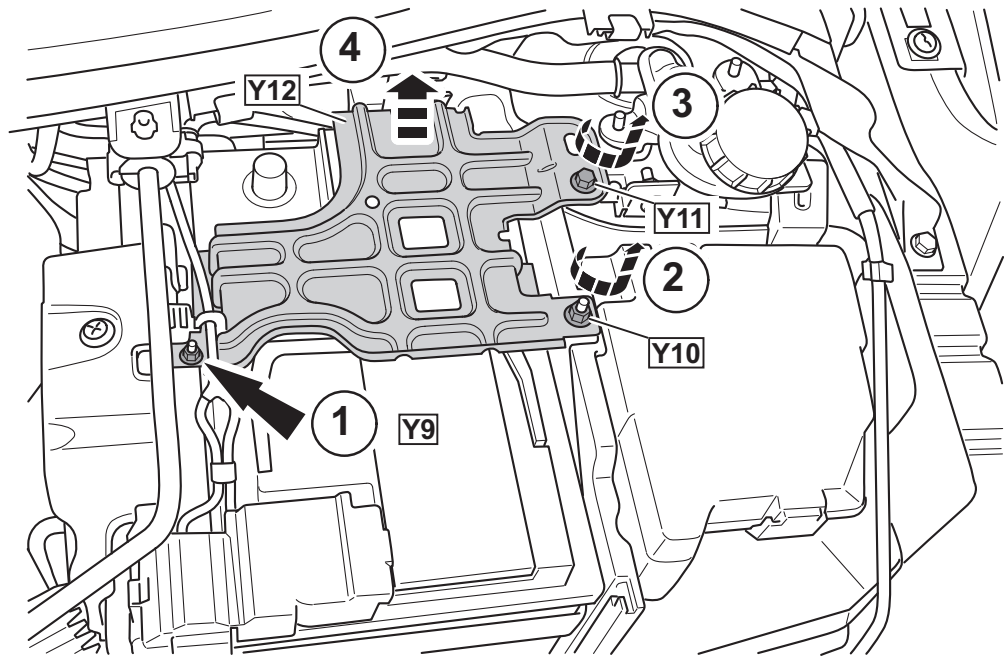

 10



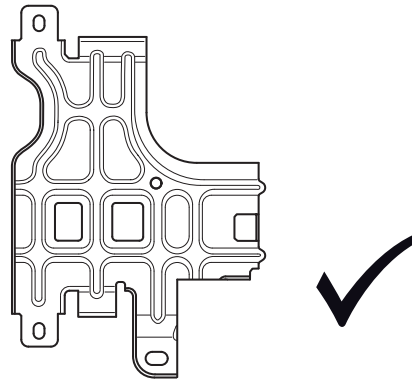
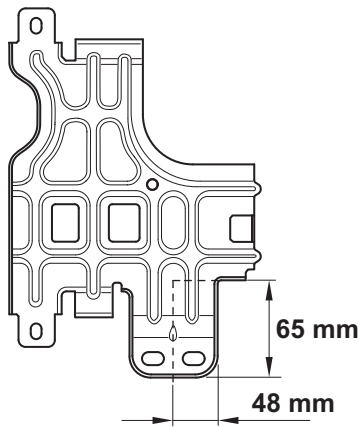
 7-9

6

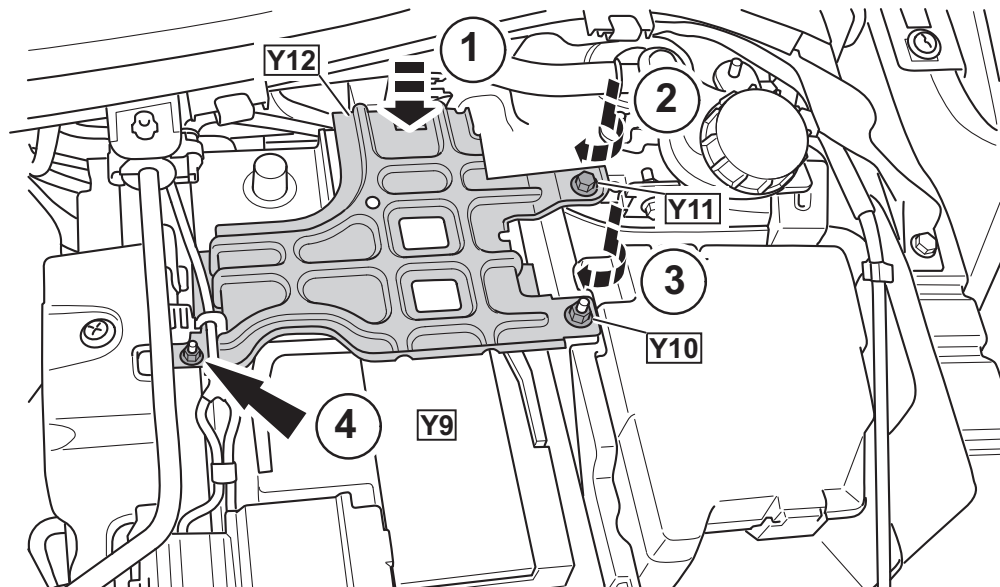
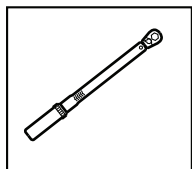

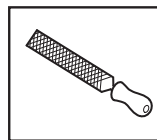
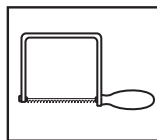
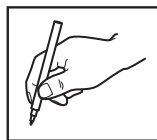





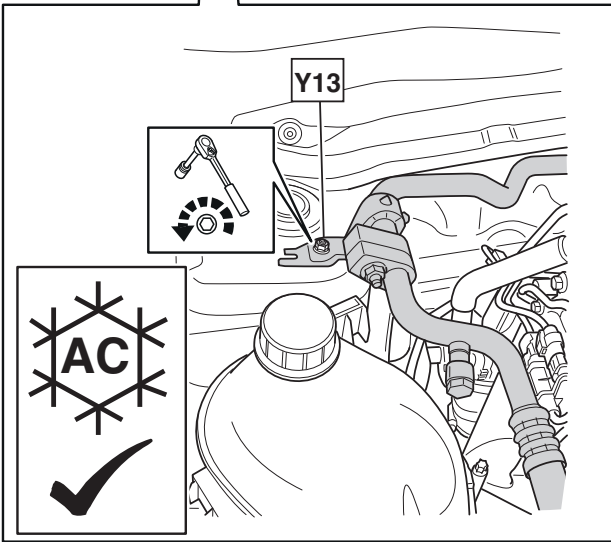


7




8




9



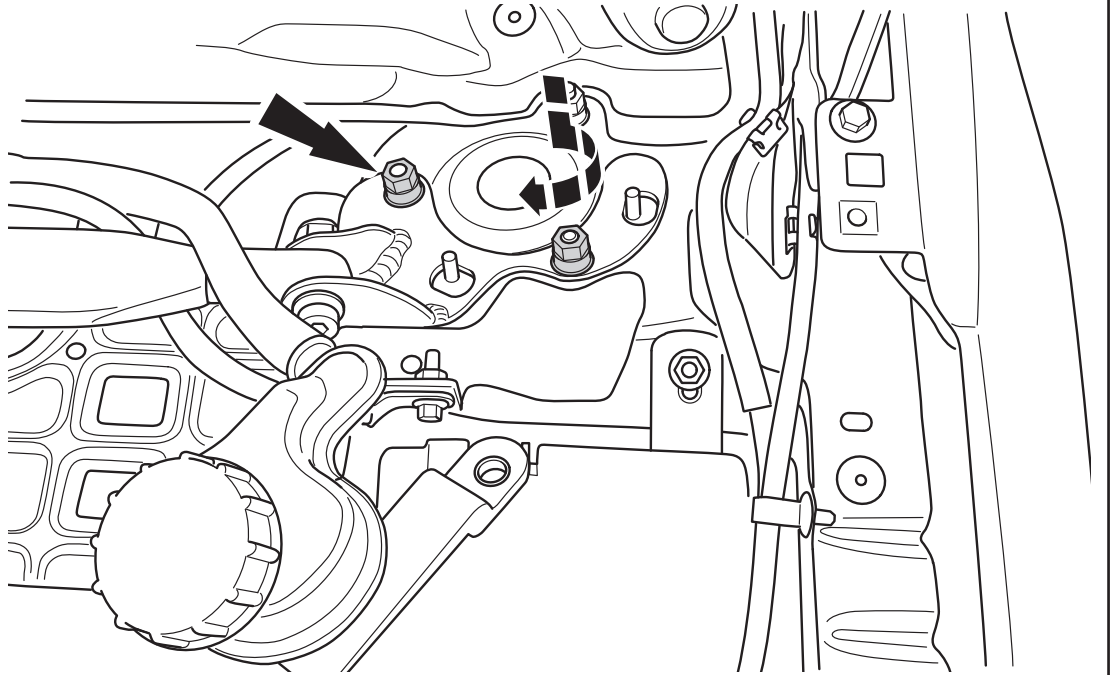
10




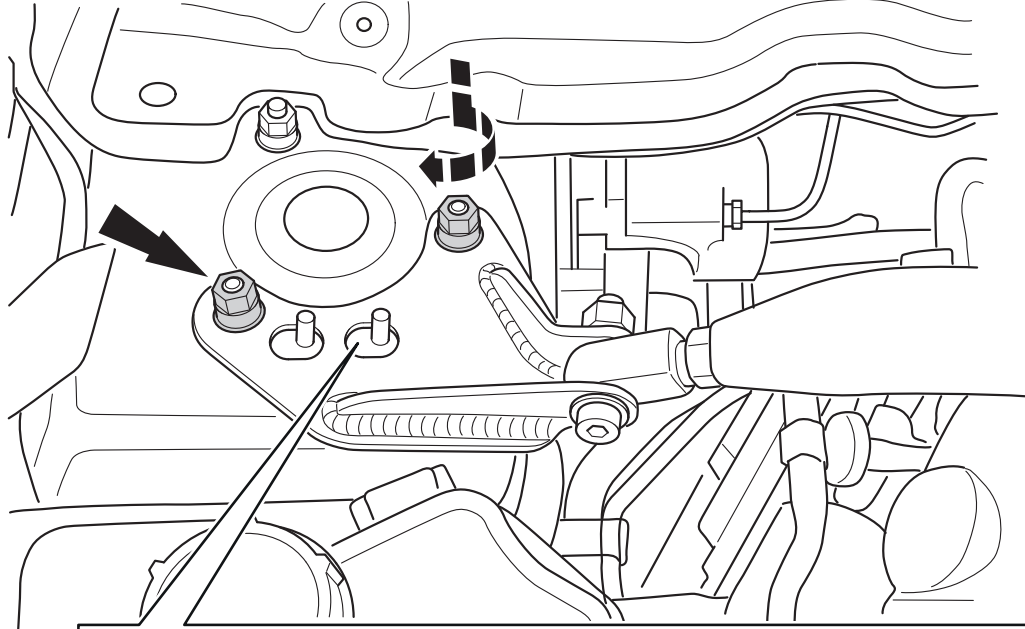
11



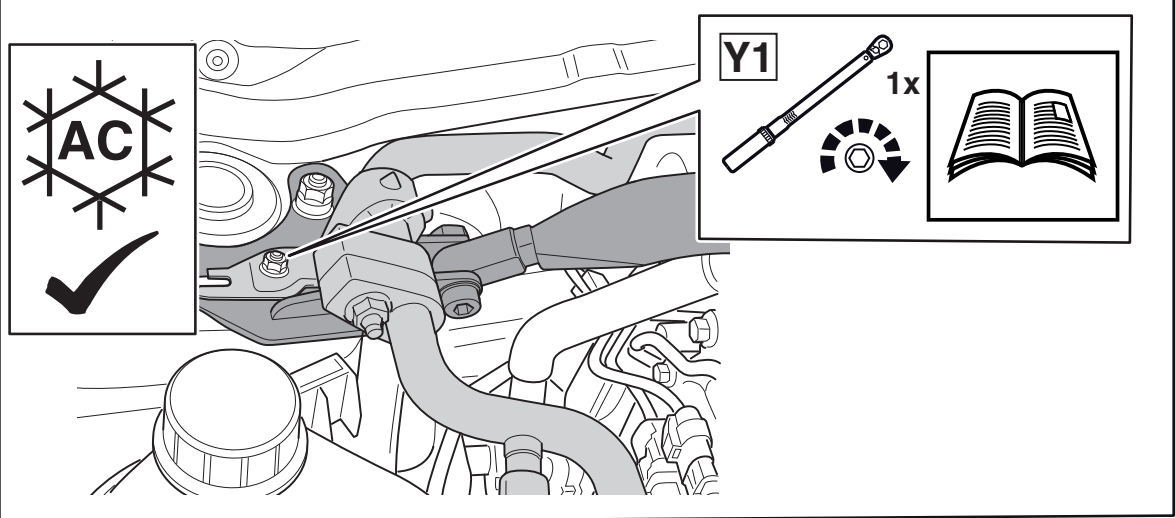
30 Nm



12



30 Nm



13

