




**FORD PERFORMANCE  
PARTS**

© Copyright Ford-Werke GmbH, 2019

Expert Fitment Required  
Montage durch Fachwerkstatt erforderlich  
Montaje sólo por el concesionaria  
Montage par spécialiste nécessaire  
E' necessario montaggio in officina specializzata  
Especialista em montagem requerido  
Montage door vakman nodig  
Montage ved professionelt værksted påkævet  
Nødvendig med montering fra fagvevwerksted  
Verkstadsmontage erfordras  
Asennus tarpeen merkkiporjaamossa  
Montáž ve specializované dílně nutná  
A szereléshez szakműhely kell  
Konieczny montaż przez warsztat specjalistyczny  
Να τοποθετηθεί από συνεργείο  
Монтаж должен проводиться только в  
специализированных мастерских  
Montaj tamirhane tarafından yapılmalıdır  
Montajul trebuie efectuat de un atelier  
de specialitate

Subject to alteration without notice  
Technische Änderungen vorbehalten  
Reservadas modificaciones técnicas  
Sous réserve de modifications techniques  
Con riserva di apportare modifiche tecniche  
Reservamo-nos o direito a alterações técnicas  
Technische wijzigingen voorbehouden  
Med forbehold for tekniske ændringer  
Tekniske forendringer forbeholdes  
Med reservation för tekniska ändringar  
Tekniset muutokset pidätetään  
Technické zmeny vyhrazeny  
A változtatások technika jogát fenntartjuk  
Zmiany techniczne zastrzeżone  
Επιφύλασσόμεθα για αλλαγές  
Производитель оставляет за собой право  
вносить в конструкцию технические изменения  
Teknik değişiklik hakkı mahfuzdur  
Ne rezervăm dreptul la modificări tehnice

EN	INSTALLATION INSTRUCTION <b>BULLITT STRUT TOWER BRACE</b>
D	EINBAUANLEITUNG <b>BULLITT DOMSTREBE</b>
E	INSTRUCCIONES DE MONTAJE <b>BULLITT PUNTAL DE REFUERZO</b>
F	INSTRUCTIONS DE MONTAGE <b>BULLITT BARRE ANTI-RAPPROCHEMENT</b>
I	ISTRUZIONI DI MONTAGGIO <b>BULLITT BARRA DUOMI</b>
P	INSTRUÇÕES DE MONTAGEM <b>BULLITT BARRA ESTABILIZADORA MOTOR</b>
NL	INBOUW-INSTRUCTIE <b>BULLITT VEERPOOTBEUGEL</b>
DK	MONTERINGSVEJLEDNING <b>BULLITT TÅRNSTIVER</b>
N	MONTERINGSVEILEDNING <b>BULLITT TÅRNSTIVER</b>
S	MONTERINGSANVISNING <b>BULLITT FJÄDERBENSBRYGGA</b>
SF	ASENNUSOHJE <b>BULLITT KORIN TUKITANKO</b>
CZ	NÁVOD K MONTÁŽI <b>BULLITT VÝZTUHA MOTOROVÉHO PROSTORU</b>
H	BESZERELÉSI ÚTASÍTÁSA <b>BULLITT MEREVÍTŐ RÜD</b>
PL	INSTRUKCJA MONTAŻU <b>BULLITT ROZPÓRKA USZTYWNIAJĄCA</b>
GR	ΟΔΗΓΙΕΣ ΤΟΠΟΘΕΤΗΣΗΣ <b>BULLITT ΤΡΑΒΕΡΣΑ ΕΓΚΑΡΣΙΑΣ ΣΤΗΡΙΞΗΣ</b>
TR	MONTAJ TALİMATLARI <b>BULLITT KULE GERGİSİ</b>
RUS	ИНСТРУКЦИЯ ПО МОНТАЖУ <b>BULLITT РАСПОРТНЫЙ ЭЛЕМЕНТ</b>
RO	MONTAJ TALİMATLARI <b>BULLITT BARĂ STABILIZATOARE</b>




**MUSTANG 03/2015 – 02/2018 + 02/18** →


SKKR3J-16E176-AA

25/01/2019


1/5



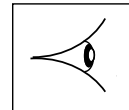
- (EN) Item Arrow
- (D) Pfeil "Komponente"
- (E) Flecha de artículo
- (F) Flèche d'élément
- (I) Freccia indicante oggetto
- (P) Seta indicadora de item
- (NL) Pijl "onderwerp"
- (DK) Pil - Punkt
- (N) Delpil
- (S) Komponentpil
- (SF) Kohteen nuoli
- (CZ) Šipka označující položku
- (H) Tételt jelző nyíl
- (PL) Strzałka wskazująca element
- (GR) Βέλος που υποδεικνύει ένα στεί
- (TR) Parça Oku
- (RUS) Стрелка на пункт
- (RO) Săgeată ce indică articolul



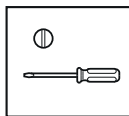
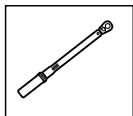
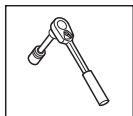
- (EN) Motion Arrow
- (D) Pfeil Bewegung
- (E) Flecha de movimiento
- (F) Flèche de déplacement
- (I) Freccia indicante movimento
- (P) Seta de movimento
- (NL) Pijl "beweging"
- (DK) Retningspil
- (N) Bevegelsespil
- (S) Rörelsepil
- (SF) Liikkeen nuoli
- (CZ) Šipka označující pohyb
- (H) Mozgás irányát jelző nyíl
- (PL) Strzałka wskazująca kierunek ruchu
- (GR) Βέλος που υποδεικνύει κίνηση
- (TR) Hareket oku
- (RUS) Стрелка направления движения
- (RO) Săgeată ce indică mișcarea



- (EN) Throw away
- (D) Entsorgen
- (E) Tratamiento de residuos
- (F) Rebuter
- (I) Smaltire
- (P) Eliminar
- (NL) Weggooien
- (DK) Affald
- (N) Avskaffe
- (S) Ta hand om avfallet
- (SF) Hävittä
- (CZ) Vyhodit
- (H) Távolítsa el
- (PL) Usunąć jako odpad
- (GR) Απόσυρση
- (TR) Atık giderme
- (RUS) Удалить
- (RO) Eliminare




- (EN) See View
- (D) Siehe Ansicht
- (E) Consulte la visualización
- (F) Voir vue
- (I) Vedere figura
- (P) Ver a ilustração
- (NL) Zie afbeelding
- (DK) Se
- (N) Se bilde
- (S) Se "Visa"
- (SF) Katso näkymä
- (CZ) Kontrola pohledem
- (H) Lásd az ábrát
- (PL) Patrz Rzut
- (GR) Δείτε την εικόνα
- (TR) Görünümü Bakın
- (RUS) Смотри иллюстрацию
- (RO) Consultați ilustrația



- (EN) Tools Required
- (D) Benötigte Werkzeuge
- (E) Herramientas requeridas
- (F) Outils requis
- (I) Strumenti necessari
- (P) Ferramentas necessárias
- (NL) Benodigd gereedschap
- (DK) Nødvendige værktøjer
- (N) Nødvendig verktøy
- (S) Nödvändiga verktyg
- (SF) Tarvittavat työkalut
- (CZ) Potřebné nástroje
- (H) Szükséges szerszámok
- (PL) Potrzebne narzędzia
- (GR) Εργαλεία που απαιτούνται
- (TR) Gerekli Araçlar
- (RUS) Необходимые инструменты
- (RO) Unelte necesare

**A**



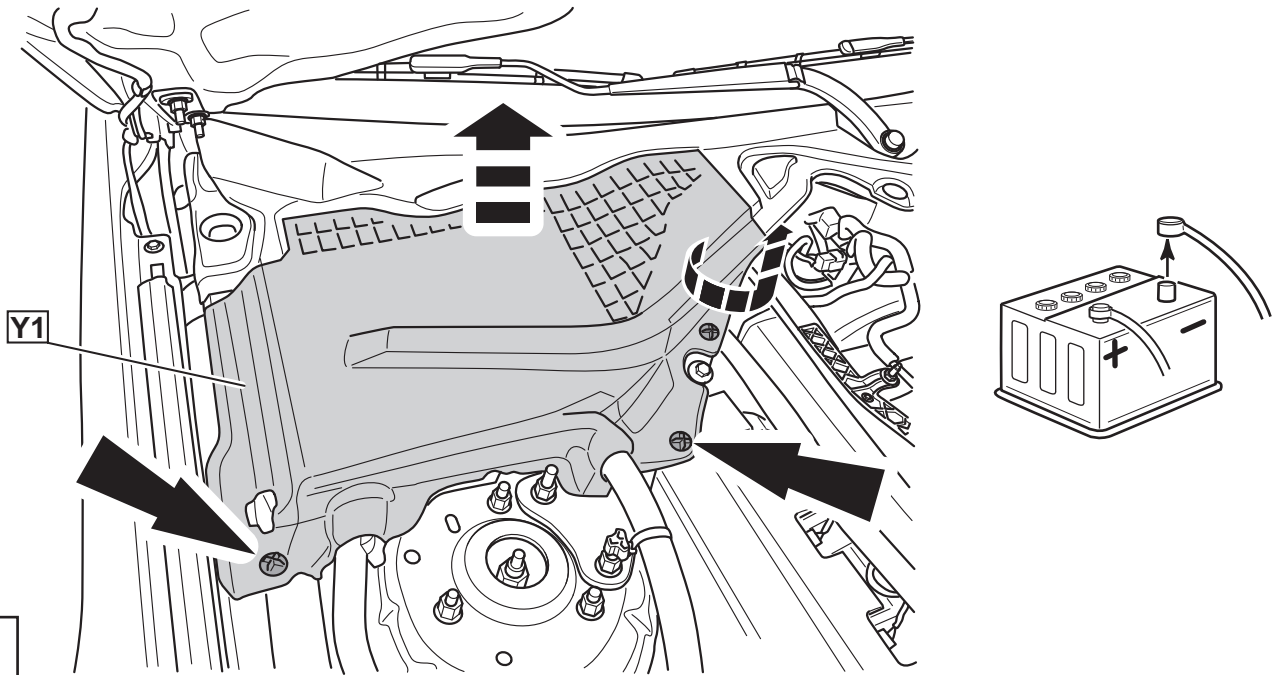
1x

**B**

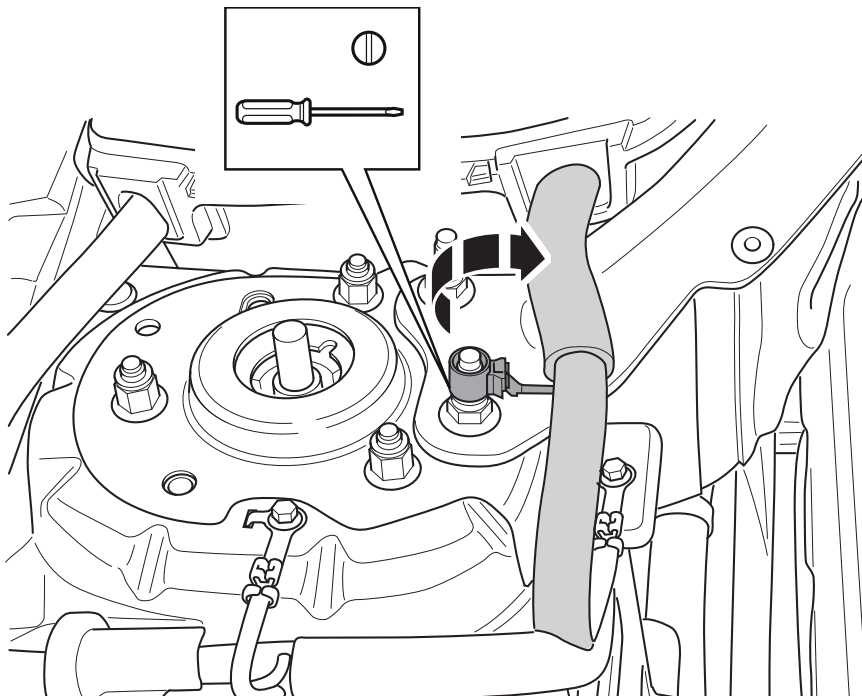
**+ W712334-S440**



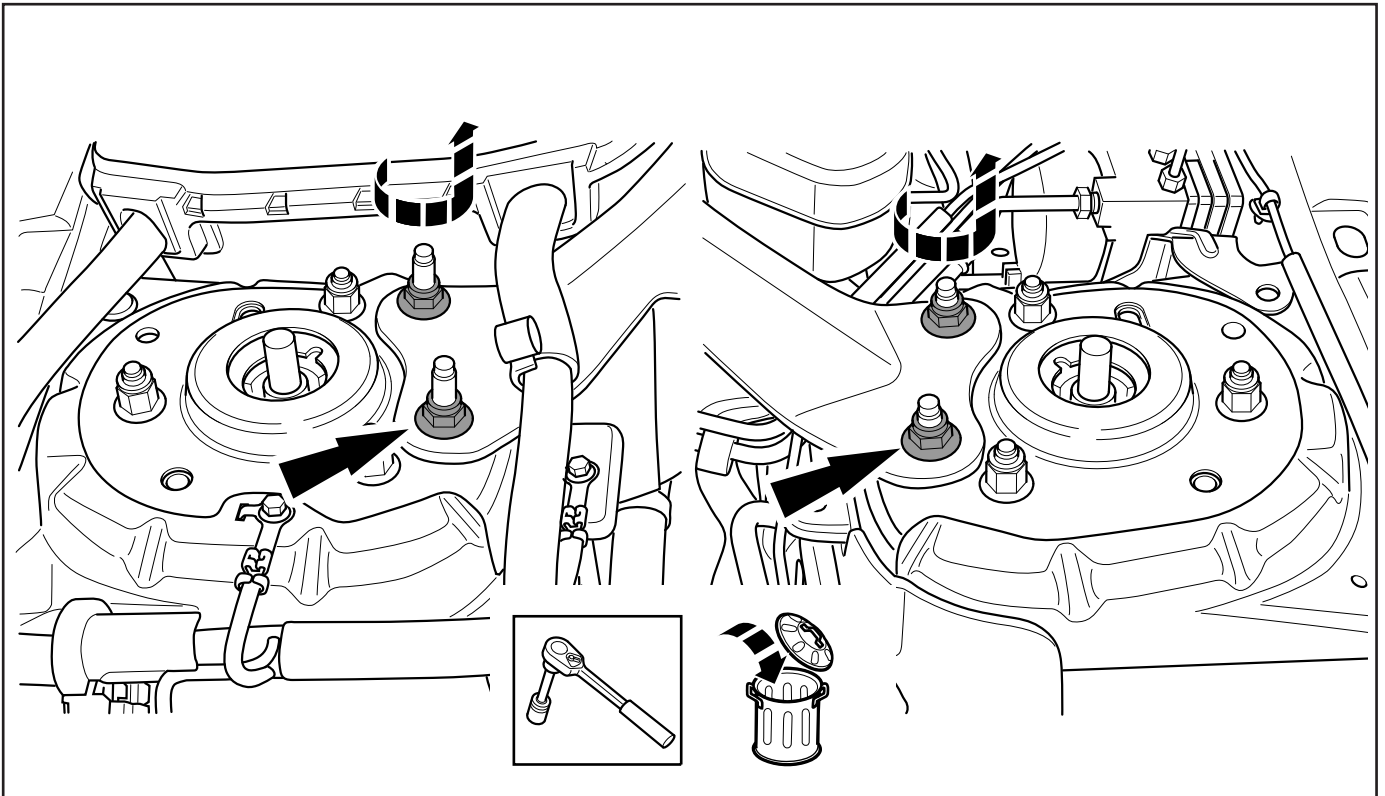
4x



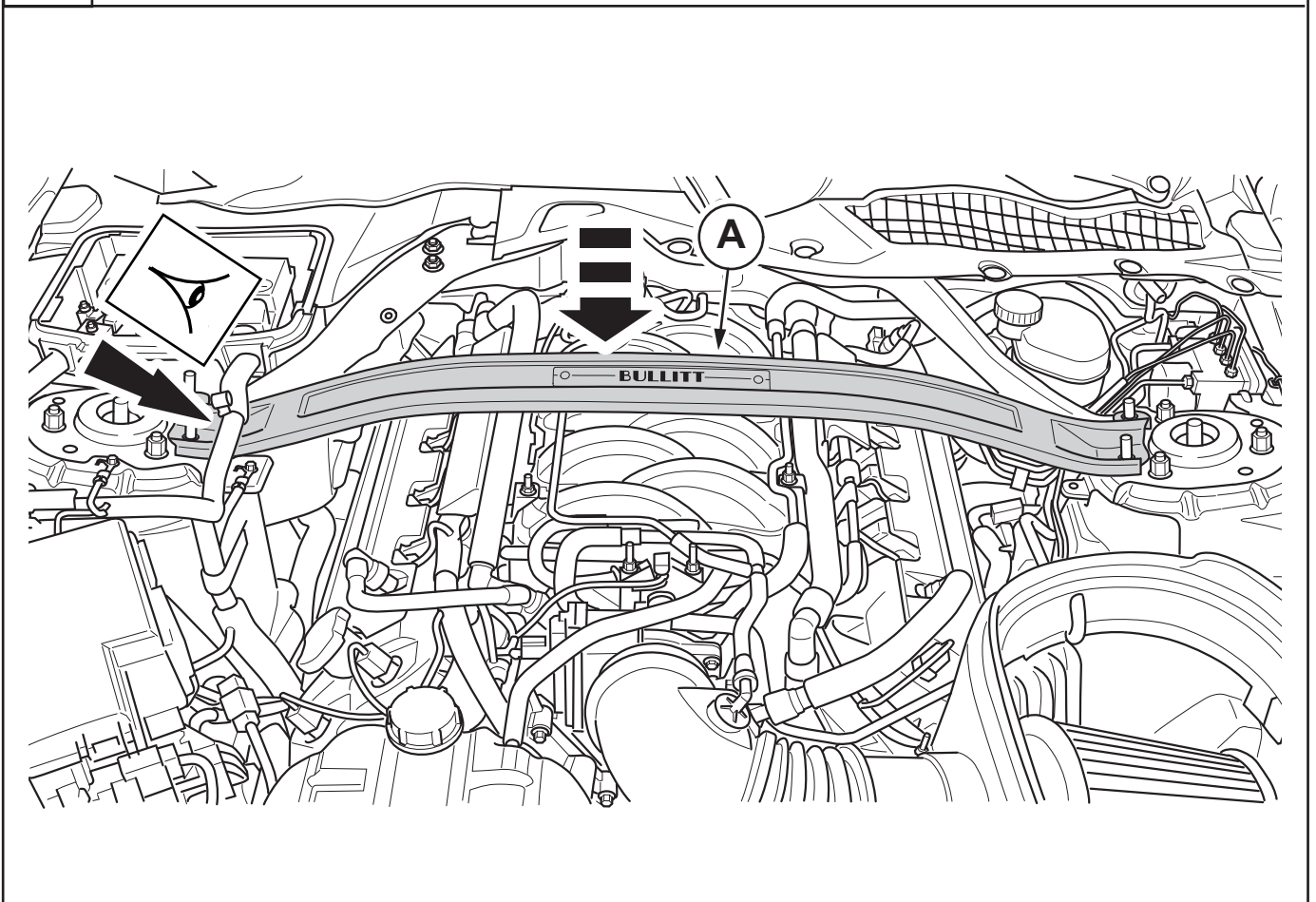
**1**



**2**



3



4



